


# X51/2

Wash and rinse  
Lavaggio e risciacquo  
Lavage et rinçage  
Lavado y aclarado  
Reinigung und Spülung



In stainless steel  
In acciaio inox  
En acier inoxydable  
En acero inoxidable  
Aus Edelstahl



WATER BASED  
AD ACQUA  
AVEC EAU  
CON AGUA  
MIT WASSER



A hot wash degreasing machine for medium / small components using no hazardous detergents in multi stage wash cycles



Per il lavaggio in automatico pluristadio a caldo con acqua e detersivi bio-degradabili di pezzi meccanici di piccola / media grandezza



Pour le lavage automatique multibains à eau chaude et lessive biodégradable pour petites / moyennes pièces



Para el lavado automático de doble fase en caliente con agua y detergente biodegradable de piezas mecánico pequeñas / medianas

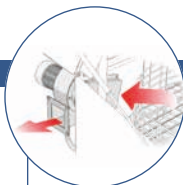


Für die automatische Mehrstationenreinigung von mittleren mechanischen Teilen mit heißem Wasser und biologisch abbaubaren Waschmitteln

# X51/2

**SPECIFICATIONS · DATI TECNICI · DONNÉES TECHNIQUES · DATOS TÉCNICOS · TECHNISCHE DATEN**
**L103**
**L123**

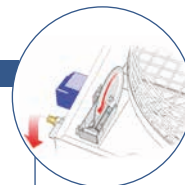
Basket diam. / Diametro cestello / Diamètre du panier / Diámetro cesta / Korbdurchmesser	mm	<b>910</b>	<b>1150</b>
Load weight / Portata max cestello / Charge utile du panier / Carga cesta / Tragfähigkeit des Korbes	kg	<b>200</b>	<b>350</b>
Load height / Altezza utile interna / Hauteur utile de lavage / Altura útil de lavado / Nutzhöhe	mm	<b>490 (410)*</b>	<b>700 (620)*</b>
Wash tank capacity / Capacità serbatoio lavaggio / Volume du bain de lavage / Capacidad tanque de lavado / Wasserinhalt im Waschungstank	l	<b>170</b>	<b>240</b>
Rinse tank capacity / Capacità serbatoio risciacquo / Volume du bain de rinçage / Capacidad tanque aclarado / Wasserinhalt im Spülungstank	l	<b>110</b>	<b>140</b>
Wash pump: Elettropompa lavaggio: Pompe de lavage: Bomba de lavado: Elektropumpe für Waschung: ■ Spray rate ■ Portata pompa ■ Débit de la pompe ■ Caudal de la bomba ■ Sprühmenge	l/min	<b>90</b>	<b>130</b>
■ Spray pressure ■ Pressione di esercizio ■ Pression de la pompe ■ Presión de trabajo ■ Pumpendruck	bar	<b>2,5</b>	<b>2,5</b>
■ Pump ■ Potenza elettropompa ■ Puissance de la pompe ■ Potencia bomba ■ Pumpenleistung	hp	<b>1,2</b>	<b>2</b>
Rinse pump: Elettropompa risciacquo: Pompe de rinçage: Bomba de aclarado: Elektropumpe für Spülung: ■ Spray rate ■ Portata pompa ■ Débit de la pompe ■ Caudal de la bomba ■ Sprühmenge	l/min	<b>80</b>	<b>90</b>
■ Spray pressure ■ Pressione di esercizio ■ Pression de la pompe ■ Presión de trabajo ■ Pumpendruck	bar	<b>2,4</b>	<b>2,4</b>
■ Pump ■ Potenza elettropompa ■ Puissance de la pompe ■ Potencia bomba ■ Pumpenleistung	hp	<b>1,0</b>	<b>1,2</b>
Motorised basket rotation: Motoriduttore rotazione cesto: Motoréducteur panier: Motor-reductor rotación de la cesta: Antriebsleistung des Korbes: ■ Power rating ■ Potenza ■ Puissance ■ Potencia ■ Motor für die Korbbrotation	hp	<b>0,35</b>	<b>0,5</b>
■ Speed of basket ■ Velocità cestello ■ Vitesse du panier ■ Velocidad cesta ■ Korbdrehzahl	Rpm	<b>7</b>	<b>7</b>
Wash tank heating element / Riscaldamento serbatoio lavaggio / Chauffage bain de lavage / Calentamiento lavado / Heizung für Waschungstank	kW	<b>6</b>	<b>10</b>
Rinse tank heating element / Riscaldamento serbatoio risciacquo / Chauffage bain de rinçage / Calentamiento aclarado / Heizung für Spülungstank	kW	<b>4</b>	<b>4</b>
Power requirements / Potenza max installata / Puissance installée / Potencia instalada / Installierte Leistung	kW	<b>12</b>	<b>16,5</b>
Voltage / Alimentazione elettrica / Alimentation électrique / Alimentación eléctrica / Stromspannung	V	<b>400</b>	<b>400</b>
Phases / Fasi / Phases / Fases / Phasen	Ph	<b>3+N</b>	<b>3+N</b>
Washing temperature / Temperature preselezionabili / Température d'utilisation / Temperatura lavado / Waschtemperatur	°C	<b>70</b>	<b>70</b>
Width / Larghezza / Largeur / Anchura / Breite	mm	<b>1800</b>	<b>2300</b>
Depth (lid open) / Profondità (coperchio aperto) / Profondeur (couverture ouverte) / Profundidad (Tapa abierta) / Tiefe (mit geöffnetem Deckel)	mm	<b>1350</b>	<b>1830</b>
Height (lid open) / Altezza (Coperchio aperto) / Hauteur (couverture ouverte) / Altura (Tapa abierta) / Höhe (mit geöffnetem Deckel)	mm	<b>2000</b>	<b>2180</b>
Shipping dim. / Dimensioni imballo / Dimensions emballage / Dimensiones / Transport-Abmessungen	mm	<b>1600x2200x1400</b>	<b>2300x1700x1900</b>
Net weight / Peso Netto / Poids Net / Peso / Netto Gewicht	kg	<b>420</b>	<b>560</b>
Tank insulation / Coibentazione del serbatoio / Calorifugeage / Calorifugado / Isolierung		<b>Standard</b>	<b>Standard</b>
Level control and tank refilling / Controllo minimo e carico acqua / Contrôle du niveau et remplissage automatique / Control nivel mínimo y carga agua / Automatische Niveauregulierung		<b>Standard</b>	<b>Standard</b>

**OPTIONAL**


- Electro fan for steam outlet
- Aspiratore
- Aspirateur des vapeurs
- Aspirador de vapores
- Schwadenabsaugung



- Removable basket with trolley
- Cestello estraibile su carrello
- Panier amovible avec chariot
- Cesta extraíble con carro
- Ausziehbarer Korb mit Transportwagen



- Oil skimmer
- Disoleatore
- Déshuileur
- Separador de aceite
- Öl - Skimmer

- Drain pump
- Scarico automatico serbatoio
- Vidange automatique de la cuve
- Descarga automática tanque
- Automatische Wasserentleerung

- Stainless steel water circuit and basket
- Circuito idrico e cestello inox
- Circuit d'arrosage en inox
- Tuberías, cesta y bomba en acero inoxidable
- Wasserumlauf und Korb aus Edelstahl

**MAGIDO GROUP s.r.l.**