


X51 HP Series Combination Parts Washer



Low water level shut-off included
Controllo livello minimo incluso
Contrôle du niveau bas
Control nivel agua
Wassermangelsicherung



In stainless steel
In acciaio inox
En acier inoxydable
En acero inoxidable
Aus Edelstahl



Automatic parts washer with the combined cleaning power of automatic jet-spray and manual high pressure spray wand, designed for use with biodegradable aqueous solutions.



Per il lavaggio combinato in automatico o manuale ad alta pressione con acqua e detersivi biodegradabili.



Pour un lavage lessiviel combiné, automatique ou manuel avec pompe haute pression.



Para el lavado combinado en automático y manual en alta presión con agua y detergente biodegradables.



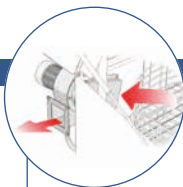
Ein automatische Waschanlage für unterschiedliche Werkstücke, die bei der Reinigung das automatische Sprühverfahren mit Düsen und die manuelle Reinigung mit Hochdruckdüse kombiniert. Als Reinigungsschemie werden wässrige Lösungen verwendet, die biologisch abbaubar sind.



X51 HP Series Combination Parts Washer

**SPECIFICATIONS · DATI TECNICI · DONNÉES TECHNIQUES
DATOS TÉCNICOS · TECHNISCHE DATEN**

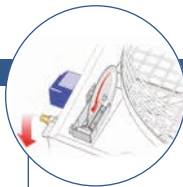
		L101 HP	L102 HP	L122 HP
Basket diam. / Diametro cestello / Diamètre du panier / Diámetro cesta /Korbdurchmesser	mm	910	910	1150
Load weight / Portata max cestello / Charge utile du panier / Carga cesta / Max Beladegewicht	kg	200	200	350
Load height / Altezza utile interna / Hauteur utile de lavage / Altura útil de lavado / Nutzhöhe	mm	660 (580)*	660 (580)*	700 (620)*
Tank capacity / Capacità serbatoio / Volume du bain / Capacidad tanque / Tankinhalt	l	175	175	280
Spray rate / Portata Pompa / Débit de la pompe / Caudal de la bomba / Sprühmenge	l/min	170	2x110	2x130
Spray pressure / Pressione di esercizio / Pression de la pompe / Presión de trabajo / Pumpendruck	bar	2,3	2,5	2,5
Pump / Potenza elettropompa / Puissance de la pompe / Potencia bomba / Pumpenleistung	hp	2	2x1,2	2x2
Water heater / Potenza riscaldamento / Puissance du chauffage / Potencia calentamiento / Heizleistung	kW	6	6	10
Power requirements / Potenza max installata / Puissance installée / Potencia instalada / Installierte Leistung	kW	10	10	14
Voltage / Alimentazione elettrica / Alimentation électrique / Alimentación eléctrica / Stromspannung	V	400	400	400
Phases / Fasi / Phases / Fases / Phasen	Ph	3 + N	3 + N	3 + N
Timer / Regolazione timer / Minuterie / Temporizador / Zeituhr	min	0 - 60	0 - 60	0 - 60
Cleaning temperature / Temperature preselezionabili / Température d'utilisation / Temperatura lavado / Waschtemperatur	°C	60	60	60
Width / Larghezza / Largeur / Anchura / Breite	mm	1300	1300	1570
Depth (lid open) / Profondità (coperchio aperto) / Profondeur (couvercle ouvert) / Profundidad (Tapa abierta) / Tiefe (mit geöffnetem Deckel)	mm	1570	1570	1720
Height (lid open) / Altezza (Coperchio aperto) / Hauteur (couvercle ouvert) / Altura (Tapa abierta) / Höhe (mit geöffnetem Deckel)	mm	2120	2120	2250
Net weight / Peso Netto / Poids Net / Peso / Netto Gewicht	kg	190	200	335
Motorised basket / Motoriduttore cestello / Motoréducteur du panier / Rotación mecánica de la cesta / Antrieb über Getriebemotor		-	-	STANDARD
High pressure pump / Potenza elettropompa / Puissance pression haute pression / Potencia electobomba alta presion / Pumpeleistung	kW	4	4	4
Pressure / Pressione / Pression / Presion / Pumpendruck	Bar	60 max	60 max	60 max

OPTIONAL


- Electro fan for steam outlet
- Aspiratore
- Aspirateur des vapeurs
- Aspirador de vapores
- Schwadenabsaugung



- Removable basket with trolley
- Cestello estraibile su carrello
- Panier amovible avec chariot
- Cesta extraíble con carro
- Ausziehbarer Korb mit Transportwagen



- Oil skimmer
- Disoleatore
- Déshuileur
- Separador de aceite
- Öl - Skimmer



- Motorised basket
- Motoriduttore cestello
- Motoréducteur du panier
- Rotación mecánica de la cesta
- Antrieb über Getriebemotor

- Tank refilling
- Carico acqua
- Remplissage automatique
- Carga agua
- Niveaugulierung

- Drain pump
- Scarico automatico serbatoio
- Vidange automatique de la cuve
- Descarga automática tanque
- Automatische Wasserentleerung

- Stainless steel water circuit and basket
- Circuito idrico e cestello inox
- Circuit d'arrosage en inox
- Tuberías, cesta y bomba en acero inoxidable
- Wasserumlauf und Korb aus Edelstahl

MAGIDO GROUP s.r.l.